



# Baromètre influencenants du 1<sup>er</sup> degré

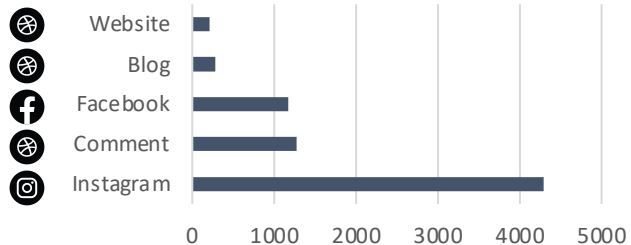
1<sup>er</sup> janvier 2024 – 30 avril 2024

## Le panel

### Audience

Nombre de comptes actifs : **279** (-7)  
 Total publications : **7,2k** (+1,6)  
 Total followers : **3,2M** (+0,2)  
 Impression/publication : **16,3/post** (-0,5)  
 Engagement moyen : **225/post** (+19)


### Plateformes



### Top 3 des influencenants\*



**Bout de gomme**  
 75,5k flw  
 83 publications  
 70,5k engagements  
 6,2M impressions



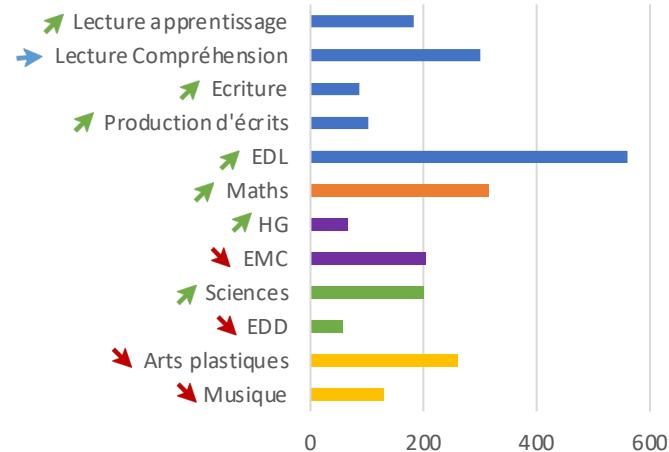
**Mais que fait la maitresse**  
 69,8k flw  
 84 publications  
 72,1k engagements  
 5,7M impressions



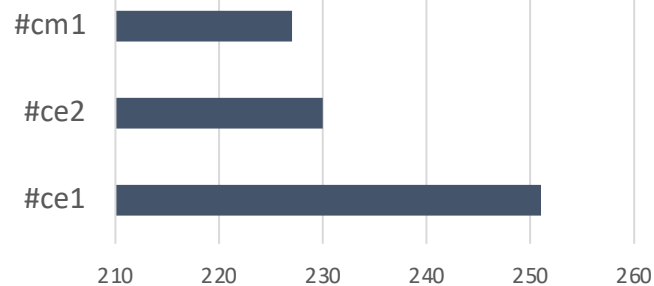
**Maitresse Nonam**  
 92,1 flw  
 40 publications  
 69k engagements  
 5,5M impressions

## Les contenus

### Domaines et disciplines



### Top 3 #niveaux

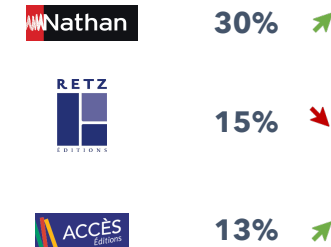


## L'édition scolaire

### Mentions des éditeurs scolaires

Publications avec mentions éditeurs : **320** (4%)  
 Total followers : **1,6M**  
 Impression/publication : **19,1k**  
 Total engagements : **69k**

### Top 3 éditeurs scolaires mentionnés



### Top 3 progression

