



# Baromètre influenceignants du 1<sup>er</sup> degré

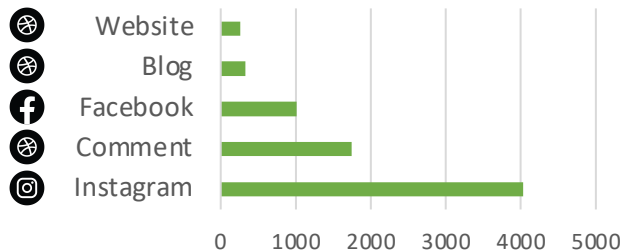
1<sup>er</sup> septembre 2023 – 31 décembre 2023

## Le panel


### Audience

Nombre de comptes actifs : **286**  
 Total publications : **5,6k**  
 Total followers : **3,1M**  
 Impression/publication : **16,8k/post**  
 Engagement moyen : **206/post**

### Plateformes



### Top 3 des influenceignants\*



**Mais que fait la maîtresse**  
**69,3k flw**  
 98 publications  
 94k engagements  
 6,2M impressions



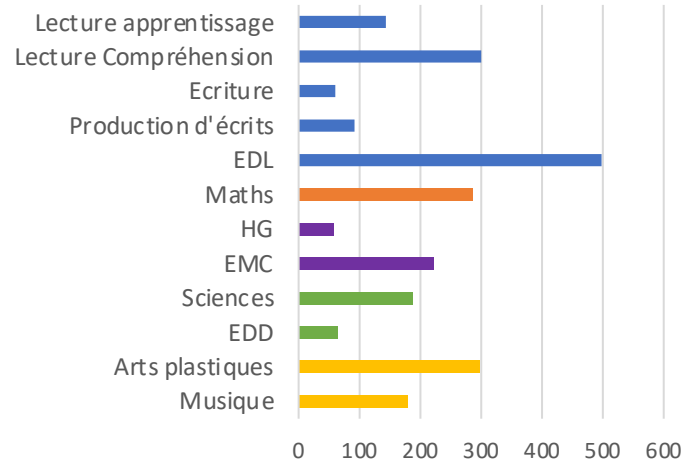
**Bout de gomme**  
**75,3k flw**  
 43 publications  
 58k engagements  
 3,1M impressions



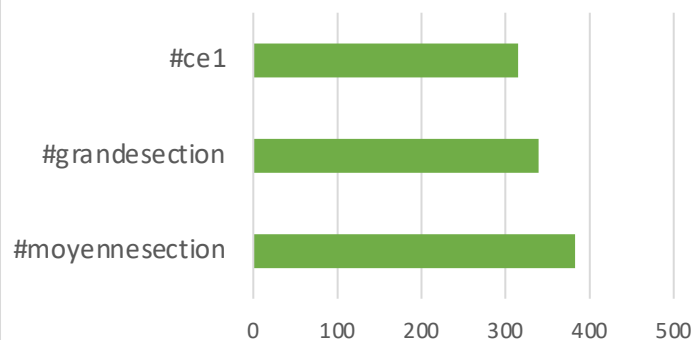
**Les maîtresses en baskets**  
**65,4 flw**  
 47 publications  
 30k engagements  
 3M impressions

## Les contenus

### Domaines et disciplines



### Top 3 #niveaux

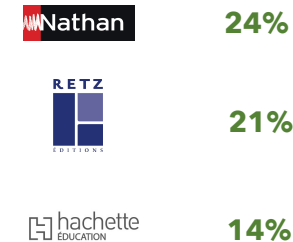


## L'édition scolaire

### Mentions des éditeurs scolaires

Publications avec mentions éditeurs : **273 (4%)**  
 Total flw : **1,7M**  
 Impression/post : **21k**  
 Total engagements : **61k**

### Top 3 éditeurs scolaires mentionnés



### Top 3 progression

